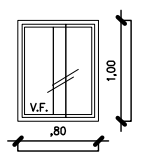
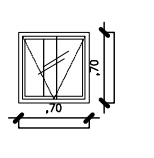


**JF2**  
.80X1.00 P=1.10



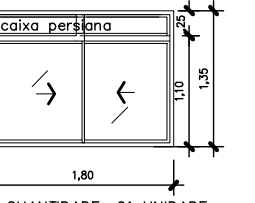
QUANTIDADE: 04 UNIDADES  
MATERIAL: PVC  
TIPO: JANELA FIXA  
LOCAL: CME,,ESP,RX,P,ENF

**JF3**  
.60X.60 P=1.75



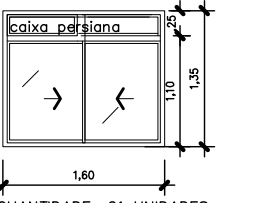
QUANTIDADE: 06 UNIDADES  
MATERIAL: PVC  
TIPO: JANELA DE ABRIR TIPO MAXIM-AR  
LOCAL: S.PLANT,,S.FUNC,,PNE

**JF4**  
1.80X1.35 P=1.10



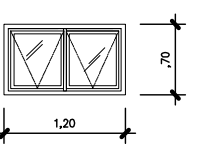
QUANTIDADE: 01 UNIDADE  
MATERIAL: PVC  
TIPO: 2 CAIXILHOS COM VIDRO DE CORRER COM PERSIANA E TELA  
LOCAL: DORM. PLANT.

**JF5**  
1.60X1.35 P=1.10



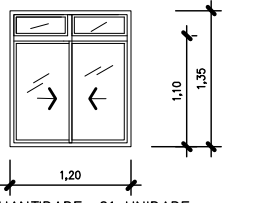
QUANTIDADE: 21 UNIDADES  
MATERIAL: PVC  
TIPO: 2 CAIXILHOS COM VIDRO DE CORRER COM PERSIANA E TELA  
OBS.: 06 JF5 SEM TELA  
LOCAL: CONSULTÓRIOS

**JF6**  
1.20X.70 P=1.75



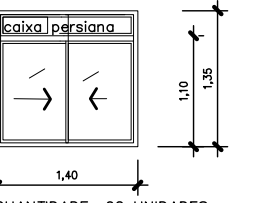
QUANTIDADE: 09 UNIDADES  
MATERIAL: PVC  
TIPO: 2 CAIXILHOS COM VIDRO DE ABRIR TIPO MAXIM-AR  
LOCAL: SANITÁRIOS

**JF7**  
1.20X1.35 P=1.10



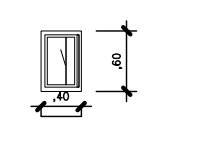
QUANTIDADE: 01 UNIDADE  
MATERIAL: PVC  
TIPO: 2 CAIXILHOS COM VIDRO DE CORRER DE ABRIR TIPO MAXIM-AR  
LOCAL: COZINHA FUNCIONÁRIOS

**JF8**  
1.40X1.35 P=1.10



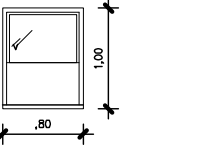
QUANTIDADE: 02 UNIDADES  
MATERIAL: PVC  
TIPO: 2 CAIXILHOS VIDRO DE CORRER COM PERSIANA E TELA  
LOCAL: URGÊNCIA

**VISOR**  
.40X.60 P=1.30



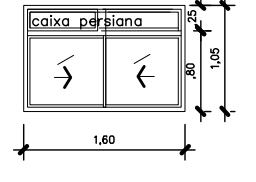
QUANTIDADE: 01 UNIDADE  
MATERIAL: PVC  
TIPO: VISOR FIXO  
LOCAL: RX

**GUICHÉ**  
.80X1.00 P=1.10



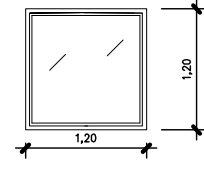
QUANTIDADE: 04 UNIDADES  
MATERIAL: MADEIRA  
TIPO: PARTE DO CAIXILHO COM VIDRO FIXO  
LOCAL: FARMÁCIA, MAT SUJO E MAT. LIMPO

**JF9**  
1.60X1.05 P=1.40



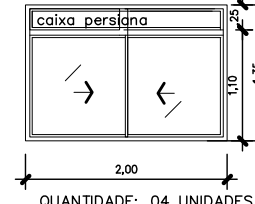
QUANTIDADE: 08 UNIDADES  
MATERIAL: PVC  
TIPO: 2 CAIXILHOS COM VIDRO DE CORRER COM PERSIANA E TELA  
LOCAL: OBS. E URGÊNCIA

**JF10**  
1.20X1.20 P=.90



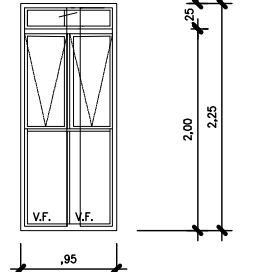
QUANTIDADE: 03 UNIDADES  
MATERIAL: PVC  
TIPO: 01 CAIXILHO VIDRO FIXO  
LOCAL: ESPERA, MARC. CONSULTA POSTO DE ENFERMAGEM OBS.

**JF11**  
2.00X1.35 P=1.10



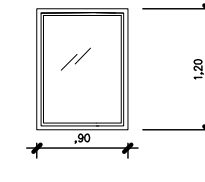
QUANTIDADE: 04 UNIDADES  
MATERIAL: PVC  
TIPO: 2 CAIXILHOS COM VIDRO DE CORRER COM PERSIANA E TELA  
LOCAL: OBSERVAÇÃO E APLIC. MED.

**JF12**  
.95X2.25P=0.20



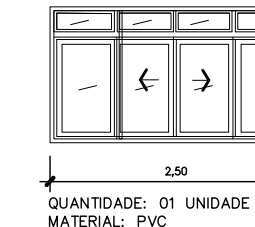
QUANTIDADE: 01 UNIDADE  
MATERIAL: PVC  
TIPO: 2 CAIXILHOS VIDRO ABRIR MAXIM-AR 1 CAIXILHO BASCULANTE 2 CAIXILHOS VIDRO FIXO  
LOCAL: DORM. PLANT.

**JF13**  
.90X1.20 P=.90



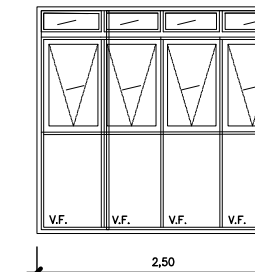
QUANTIDADE: 10 UNIDADES  
MATERIAL: PVC  
TIPO: 1 CAIXILHO COM VIDRO FIXO  
LOCAL: OBSERVAÇÃO

**JF14**  
2.50X1.35 P=1.10



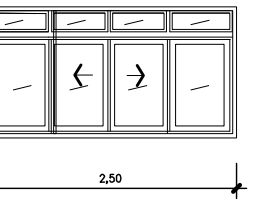
QUANTIDADE: 01 UNIDADE  
MATERIAL: PVC  
TIPO: 4 CAIXILHOS VIDRO ABRIR MAXIM-AR 4 CAIXILHOS BASCULANTES  
LOCAL: COZINHA PACIENTES

**JF15**  
2.50X2.25 P=0.20



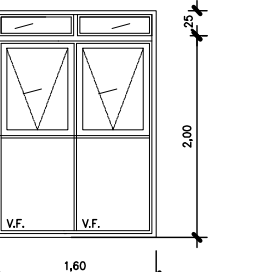
QUANTIDADE: 01 UNIDADE  
MATERIAL: PVC  
TIPO: 4 CAIXILHOS VIDRO ABRIR MAXIM-AR 4 CAIXILHOS BASCULANTES 4 CAIXILHOS FIXOS  
LOCAL: JARDIM INT.

**JF16**  
2.50X1.05 P=1.40



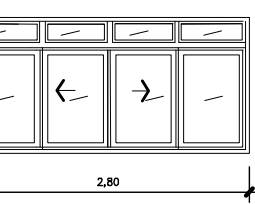
QUANTIDADE: 01 UNIDADE  
MATERIAL: PVC  
TIPO: 4 CAIXILHOS VIDRO DE CORRER 4 CAIXILHOS BASCULANTES  
LOCAL: SALA INALAÇÃO PACIENTES

**JF17**  
1.60X2.25 P=0.20



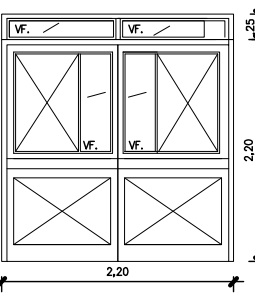
QUANTIDADE: 02 UNIDADES  
MATERIAL: PVC  
TIPO: 2 CAIXILHOS VIDRO ABRIR MAXIM-AR 2 CAIXILHOS BASCULANTES 2 CAIXILHOS FIXOS  
LOCAL: JARDIM INTERNO

**JF18**  
2.80X1.35 P=1.10



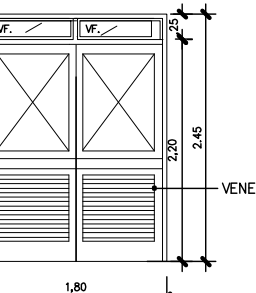
QUANTIDADE: 01 UNIDADE  
MATERIAL: PVC  
TIPO: 4 CAIXILHOS VIDRO CORRER 4 CAIXILHOS BASCULANTES  
LOCAL: RECEPÇÃO

**PF1**  
2.20X2.45



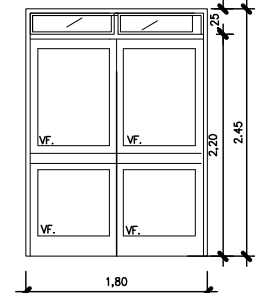
QUANTIDADE: 02 UNIDADES  
MATERIAL: PVC  
TIPO: PORTA DE ABRIR EM DUAS FOLHAS C/VIGIA COM 02 VIDROS FIXOS E BARRA ANTIFÂNICO  
LOCAL: ÁREA DA RECEPÇÃO E URG.

**PF2**  
1.80X2.45



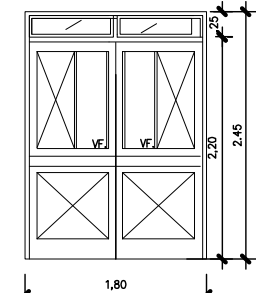
QUANTIDADE: 01 UNIDADE  
MATERIAL: PVC  
TIPO: PORTA DE ABRIR EM DUAS FOLHAS COM BANDEIRA SUP. FIXA  
LOCAL: MORGUE

**PF2A**  
1.80X2.45



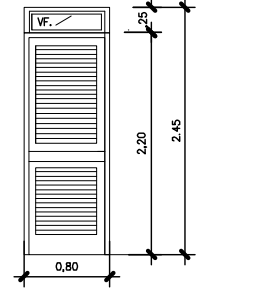
QUANTIDADE: 01 UNIDADE  
MATERIAL: PVC  
TIPO: PORTA DE ABRIR EM DUAS FOLHAS 2 CAIXILHOS BASCULANTES  
LOCAL: CIRC.DIAG.

**PF2B**  
1.80X2.45



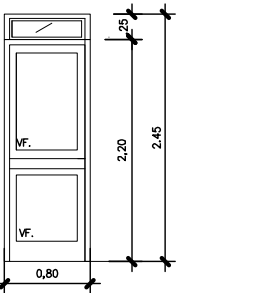
QUANTIDADE: 01 UNIDADE  
MATERIAL: PVC  
TIPO: PORTA DE ABRIR EM DUAS FOLHAS COM VIGIA E 2 CAIXILHOS BASCULANTES  
LOCAL: ACESSO FUNC.

**PF3**  
.80X2.45



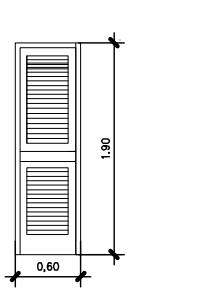
QUANTIDADE: 02 UNIDADES  
MATERIAL: PVC  
TIPO: PORTA DE ABRIR COM VENEZIANA  
LOCAL: RESÍDUOS

**PF4**  
.80X2.45



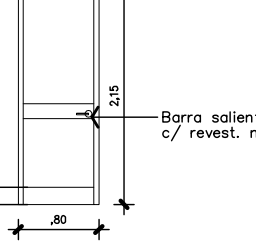
QUANTIDADE: 02 UNIDADES  
MATERIAL: PVC  
TIPO: PORTA DE ABRIR COM VIDRO  
LOCAL: JARDIM INT.

**PF5**  
.60X1.90



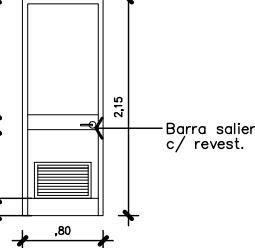
QUANTIDADE: 03 UNIDADES  
MATERIAL: FERRO  
TIPO: PORTA DE ABRIR COM VENEZIANA  
LOCAL: RESÍDUOS EXTERNOS

**PM2**  
.80X2.10



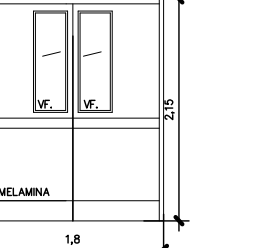
QUANTIDADE: 28 UNIDADES  
MATERIAL: MADEIRA  
TIPO: 1 FOLHA SEMI-OCA DE ABRIR E REVEST. MELAMÍNICO  
LOCAL: VÁRIOS

**PM2A**  
.80X2.10



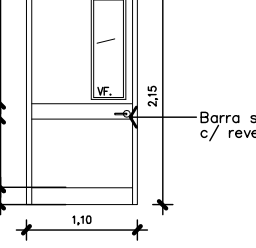
QUANTIDADE: 27 UNIDADES  
MATERIAL: MADEIRA  
TIPO: 1 FOLHA MACIÇA DE ABRIR C/ VENEZIANA NA PARTE INF. E REVEST. MELAMÍNICO  
LOCAL: SANITÁRIOS, DML

**PM3**  
1.80X2.10



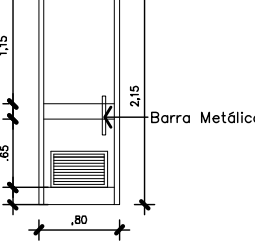
QUANTIDADE: 03 UNIDADES  
MATERIAL: MADEIRA  
TIPO: PORTA DE ABRIR EM DUAS FOLHAS COM VIGIA  
LOCAL: ACESSO OBS.,URG.,CIRC.

**PM4**  
1.10X2.10



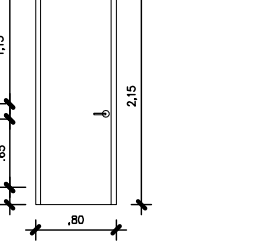
QUANTIDADE: 05 UNIDADES  
MATERIAL: MADEIRA  
TIPO: 1 FOLHA MACIÇA DE ABRIR C/ JANELA DE VIDRO FIXO E REVEST. MELAMÍNICO  
LOCAL: OBSERVAÇÃO E QUARTOS

**PM5**  
.80X2.10



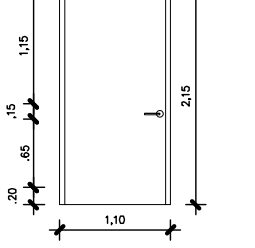
QUANTIDADE: 07 UNIDADES  
MATERIAL: MADEIRA  
TIPO: 1 FOLHA MACIÇA DE ABRIR C/ VENEZIANA NA PARTE INF. E REVEST. MELAMÍNICO  
LOCAL: SANITÁRIOS PNE

**PB1**  
.80X2.10



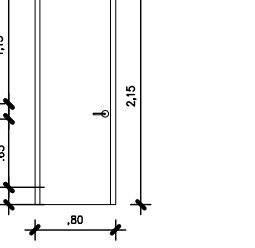
QUANTIDADE: 01 UNIDADE  
MATERIAL: PORTA BLINDADA  
TIPO: 1 FOLHA MACIÇA DE ABRIR  
LOCAL: SANITÁRIO RX

**PB2**  
1.10X2.10




QUANTIDADE: 01 UNIDADE  
MATERIAL: PORTA BLINDADA  
TIPO: 1 FOLHA MACIÇA DE ABRIR  
LOCAL: SALA DE RX

**PD1**  
.60X1.90



QUANTIDADE: 19 UNIDADES  
MATERIAL: PORTA DIVISÓRIA  
TIPO: 1 FOLHA DE ABRIR E REVEST. MELAMÍNICO  
LOCAL: BOX VASO E CHUV.



**Prefeitura de GRAVATAÍ**  
Cuidar das pessoas faz uma cidade melhor.

**SMS**  
Secretaria Municipal da Saúde

www.gravatai.rs.gov.br  
Fone: (51) 3600.7199  
Av. Ely Corrêa, 735/Loja 1  
CEP 94190-313  
Parque dos Anjos - Gravataí/RS

OBRA: **UPA 24h**

ENDEREÇO: Rs020 N°2354 - esquina com a R. Los Angeles - Bairro Morada do vale II - Gravataí - RS

Marco Aurélio Soares Alba  
PREFEITO MUNICIPAL

PROJETO: **ARQUITETÔNICO**

ÁREA À CONSTRUIR: 1.254,12m<sup>2</sup>

ESCALA: indicada

ARQUIVO DIGITAL:

ASSUNTO: **Detalhamento: Esquadrias**

ÁREA TOTAL: 1.254,12 m<sup>2</sup>

DATA: Setembro / 2013

RESPONSÁVEIS TÉCNICOS:

Andréa Elisa Martins Schutz  
ARQUITETA E URBANISTA  
CAU A15149-3

LUCIANO DO COUTO FUNARI  
ARQUITETO E URBANISTA  
CAU A76069-2

IRAQUATAN JOSE DE OLIVEIRA  
ARQUITETO E URBANISTA  
CAU A89990-7

PATRICIA PEREIRA SZELEST  
ENGENHEIRA CIVIL  
CREA RS232515

(51) 3600.9990 - sms.projetos@gravatai.rs.gov.br

ARQ.

07