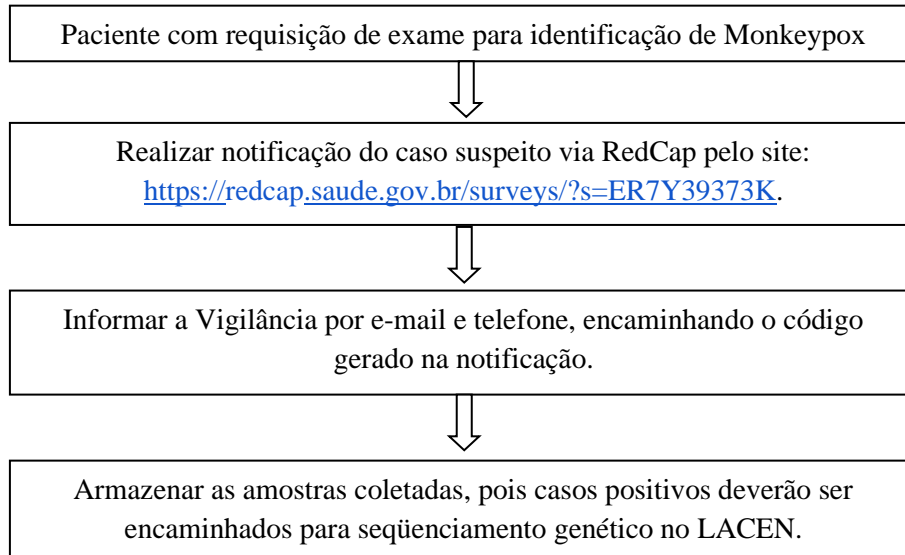
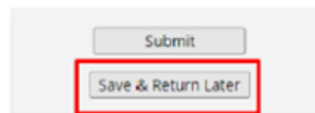


Fluxo Laboratórios Privados

Atualizado em 12/08/22



- 1) Acesse a ficha: <https://redcap.saude.gov.br/surveys/?s=ER7Y39373K>
- 2) Após a finalização da ficha de notificação clique em "Save & Return Later", no final da página.



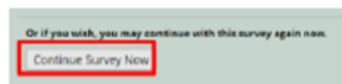
- 3) Adicione um e-mail de recuperação e clique em "Send survey link"



- 4) Aparecerá uma notificação de e-mail enviado.



- 5) Para editar a ficha de notificação clique em "Continue Survey Now" e irá retornar.



- 6) Agora clique em "Submit" (final da página).
- 7) Repita o processo de "Save & Return Later" para que a ficha possa ser editada durante a solicitação.
- 8) Note que um novo e-mail de resgate será enviado para o e-mail indicado. Cada ficha poderá ser editada acessando o e-mail com o link de resgate, individualmente.